

Viðreisn

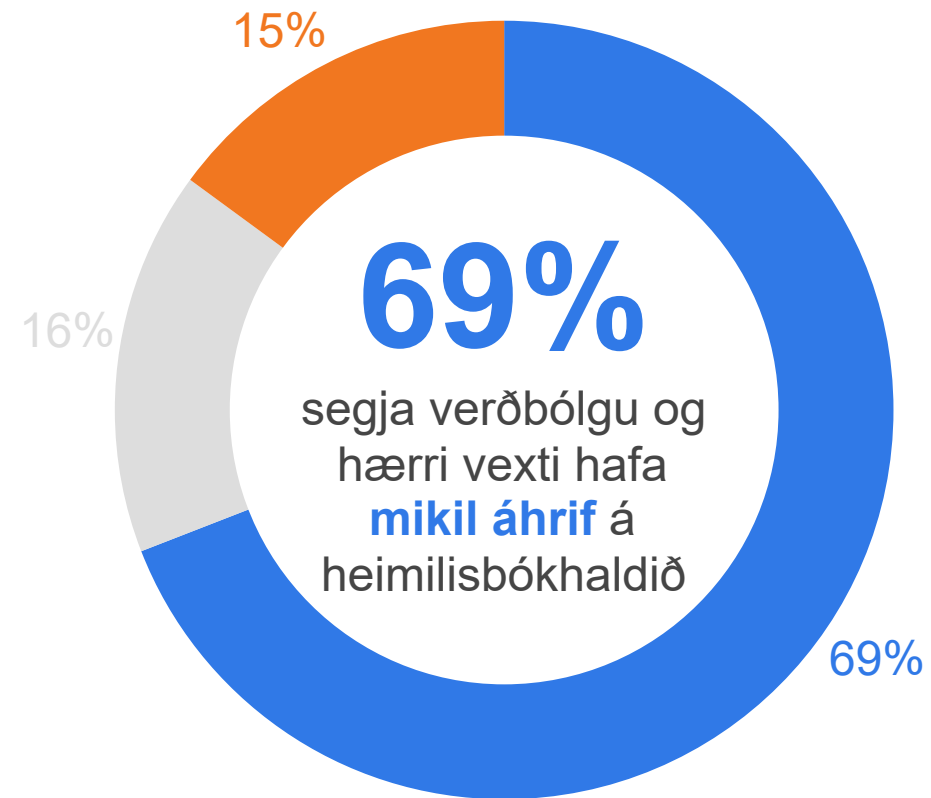
Efnahagur heimilanna

Apríl 2024







 **Maskína**

01. Hversu mikil eða lítil áhrif hafa verðbólga og hærri vextir haft á heimilisbókhaldið á þínu heimili?

- Mikil
- Hvorki mikil né lítil
- Lítill



01. Hversu mikil eða lítil áhrif hafa verðbólga og hærrí vextir haft á heimilisbókhaldið á þínu heimili?

	Fjöldi	%	
Mjög mikil (5)	285	30,4%	 30,4%
Fremur mikil (4)	362	38,7%	 38,7%
Hvorki mikil né lítil (3)	150	16,0%	 16,0%
Fremur lítil (2)	96	10,2%	 10,2%
Mjög lítil (1)	44	4,7%	 4,7%
Samtals	937	100,0%	0% 100%
Veit ekki	27	2,8%	
Vil ekki svara	4	0,4%	
Heildarfjöldi	968	100,0%	

Meðaltal	3,80
Vikmörk (±)	0,07
Staðalfrávik	1,13

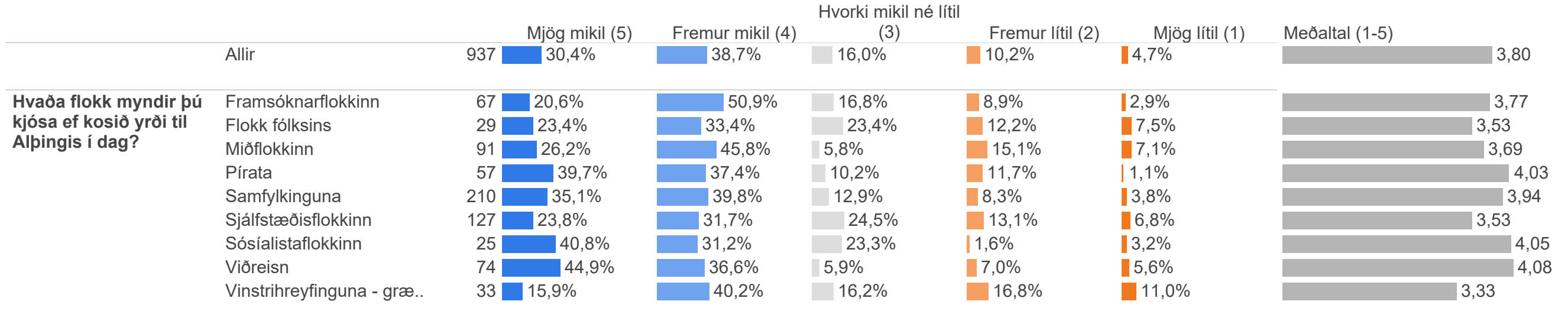


Hér er reiknað meðaltal á fimm punkta kvarða þar sem efsti svarkosturinn fær gildið 5 en neðsti svarkosturinn fær gildið 1, aðrir svarkostir eru þar á milli.

01. Hversu mikil eða lítil áhrif hafa verðbólga og hærri vextir haft á heimilisbókhaldið á þínu heimili?

			Mjög mikil (5)	Fremur mikil (4)	Hvorki mikil né lítil (3)	Fremur lítil (2)	Mjög lítil (1)	Meðaltal (1-5)
	Allir	937	30,4%	38,7%	16,0%	10,2%	4,7%	3,80
Kyn	Karl	491	28,9%	39,6%	13,5%	12,2%	5,8%	3,74
	Kona	446	32,2%	37,6%	18,7%	8,1%	3,4%	3,87
Aldur	18-29 ára	209	27,3%	41,3%	20,6%	8,1%	2,7%	3,82
	30-39 ára	186	37,2%	40,6%	13,0%	6,7%	2,6%	4,03
	40-49 ára	166	40,3%	35,1%	12,4%	11,2%	1,0%	4,03
	50-59 ára	156	31,4%	40,7%	12,4%	9,6%	5,9%	3,82
	60 ára og eldri	220	19,6%	35,8%	19,4%	14,9%	10,4%	3,39
Búseta	Reykjavík	347	28,9%	41,8%	14,3%	9,3%	5,8%	3,79
	Nágr.sveitarfélög Rvk.	251	34,6%	31,9%	15,8%	11,2%	6,5%	3,77
	Vesturland og Vestfirðir	70	20,8%	45,1%	24,2%	8,6%	1,2%	3,76
	Norðurland	116	34,2%	37,5%	14,2%	10,9%	3,2%	3,89
	Austurland	42	17,4%	39,0%	20,0%	20,9%	2,6%	3,48
	Suðurland og Reykjanes	112	32,7%	41,1%	16,8%	7,4%	1,9%	3,95
Menntun	Grunnskólapróf	186	34,5%	35,5%	19,1%	7,8%	3,0%	3,73
	Framhaldsskólapróf/lönn..	371	28,3%	38,6%	16,7%	10,0%	6,3%	3,91
	Háskólapróf	361	31,3%	39,4%	14,1%	11,3%	3,9%	3,83
Heimilistekjur	Lægri en 550 þúsund	147	34,6%	31,6%	21,6%	7,2%	4,9%	3,84
	550 til 799 þúsund	111	30,9%	43,0%	7,1%	12,7%	6,3%	3,79
	800 til 999 þúsund	117	26,8%	43,4%	15,5%	9,9%	4,3%	3,79
	Milljón til 1.199 þúsund	100	35,9%	40,2%	7,6%	12,5%	3,8%	3,92
	1.200 til 1.599 þúsund	133	34,1%	41,1%	14,5%	6,9%	3,3%	3,96
	1.600 þúsund eða hærri	190	29,4%	32,5%	16,2%	14,0%	7,9%	3,62

01. Hversu mikil eða lítil áhrif hafa verðbólga og hærri vextir haft á heimilisbókhaldið á þínu heimili?



Markmið og framkvæmd

Könnun þessi er gerð af Maskínu fyrir Viðreisn. Hún er um áhrif verðbólgu og hærri vaxta á heimilisbókhald landsmanna.

Könnunin var lögð fyrir **Þjóðgátt Maskínu**, sem er þjóðhópur fólks (e. panel) sem dreginn er með tilviljun úr Þjóðskrá, á netinu. Svarendur eru alls staðar að af landinu og á aldrinum 18 ára og eldri. Svör voru vegin samkvæmt mannfjöldatölum Hagstofunnar um kyn, aldur, búsetu og menntun, þannig að þau endurspeglu þjóðina prýðilega. Við vigtun svara getur birst örlítið misræmi í fjöldataölum og hlutföllum sem orsakast af námundun.

Könnunin fór fram frá **5. til 11. apríl 2024** og voru svarendur **968** talsins.

Stuttar skýringar á tölfræðihugtökum í mælaborði

Meðaltal í könnunum er mæligildi á svonefnda miðsækni svara. Það segir til um hvar þungamiðja svara við tiltekinni spurningu liggur. Formúla meðaltals í orðum er einfaldlega að tölugildi svara allra þátttakenda eru lögð saman og deilt í með fjölda svara.

Staðalfrávik í könnunum er mæligildi á það hve mikið svör við tiltekinni spurningu sem er mæld á samfelldan kvarða dreifast í kringum meðaltal hennar. Þannig að í tiltekinni viðhorfsspurningu þýðir lágt staðalfrávik að lítil munur sé á viðhorfi svarenda og meira að marka meðaltalsviðhorfið en þegar staðalfrávik er hátt, sem myndi þýða að meiri munur væri á viðhorfi svarenda.

Vikmörk eru talnabil utan um meðaltal sem inniheldur raunverulegt meðaltal í þýði (allir) með 95% vissu.

Reykjavík, 16. apríl 2024.
Með þökk fyrir gott samstarf,

starfsfólk Maskínu



Efni skýrslunnar er háð höfundarrétti Maskínu. Öll opinber dreifing eða fjölritun er óheimil nema með skriflegu samþykki Maskínu. Maskína er aðili að ESOMAR. Allur réttur áskilinn: © Maskína-rannsóknir ehf. Maskína er skrásett vörumerki Maskínu-rannsókna ehf.